



Расширенный медицинский совет ГАУЗ  
«Детская республиканская клиническая больница»  
МЗ РБ



# Итоги деятельности ГАУЗ «ДЕТСКАЯ РЕСПУБЛИКАНСКАЯ КЛИНИЧЕСКАЯ БОЛЬНИЦА» за 2014год и задачи на 2015год



**БУЛАВКО В.К.**

Заместитель главного врача  
по лечебной работе

# Приоритетные направления деятельности ДРКБ в 2014 году



Обеспечение качества и доступности специализированной медицинской помощи детям республики.

Мероприятия по оптимизации и эффективному использованию ресурсов ГАУЗ « Детская республиканская клиническая больница»



Проведение дополнительных мероприятий по обеспечению безопасного пребывания пациентов и персонала в больнице и созданию комфортных условий пребывания пациентов в больнице. Выполнение основных индикативных показателей оценки эффективности деятельности учреждений здравоохранения РБ.

ЗДОРОВЬЕ ДЕТЕЙ В НАШИХ РУКАХ !!!



Реализация государственной политики по охране материнства и детства в рамках выполнения Программы государственных гарантий по обеспечению бесплатной медицинской помощью в условиях фондодержания

# Финансово-хозяйственная деятельность

Общее финансирование из  
всех источников

на  
20%

2014г- 368 346,6 тыс. руб.

2013 г. - 305 740,3тыс. руб.

2012 г. - 241 119,1 тыс. руб.

39 878  
795руб

Средства по  
программе  
модернизация

23 496  
480руб

## БЮДЖЕТ

2014 г.- 73 043,2 руб.  
2013 г.- 97 426,4тыс. руб.  
2012 г.-109 085 тыс. руб.

20  
%

## ОМС

2014г- 274 271 тыс.  
2013- 181 068,5 тыс.  
2012г-96 397,8 тыс.

74%

## Предпринимательская деятельность

2014г- 21 032,3 тыс. руб.  
2013г- 27 245,4 тыс. руб.  
2012г-35 635 тыс. руб.

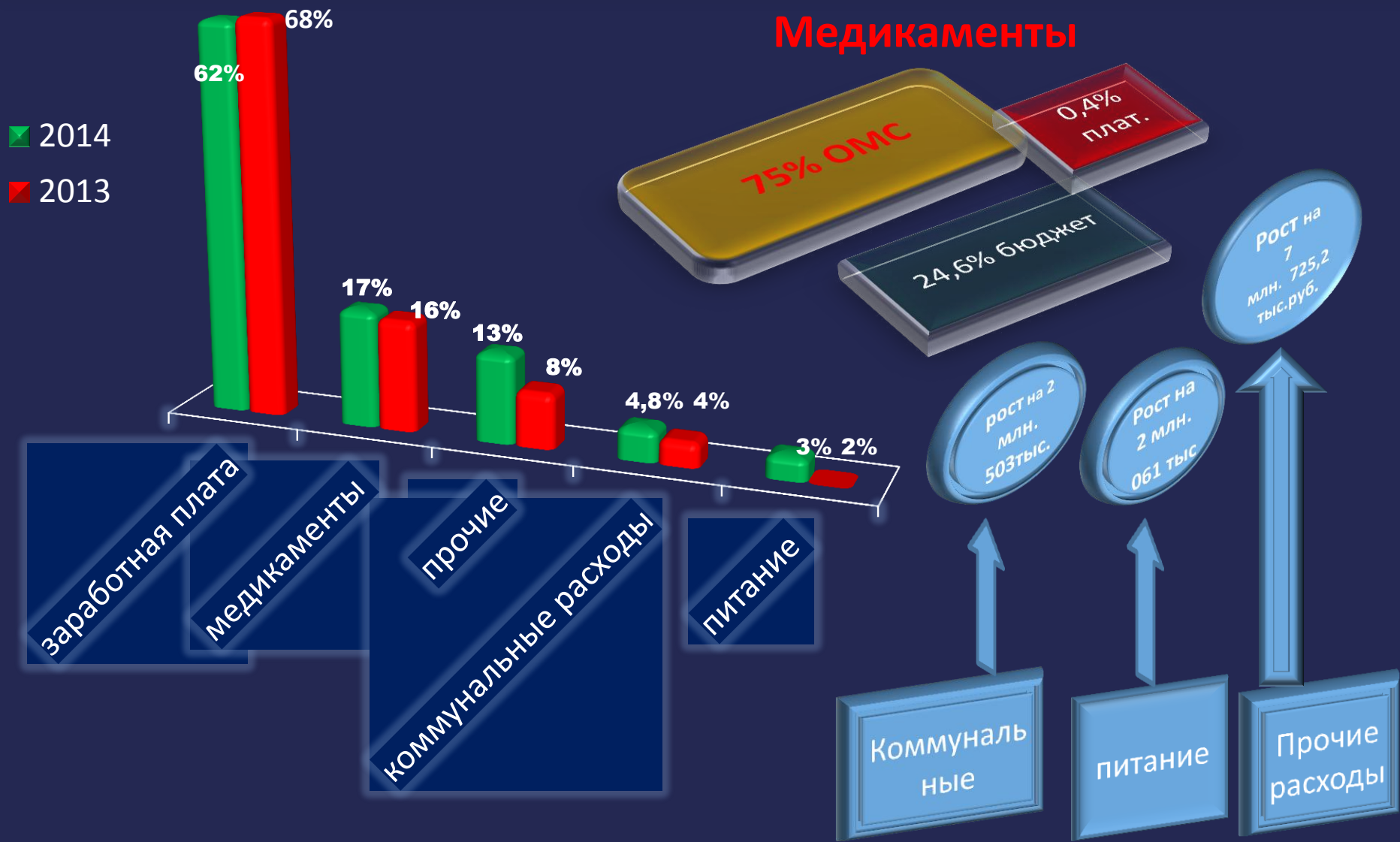
6%

Целевое  
приобретение  
медикаментов  
9,9 тыс. руб.

2014г

Добровол.  
пожертвова  
ния  
874,8руб

# Структура расходов бюджета 2013-2014гг.



# Заработная плата сотрудников ДРКБ

Категория персонала	Средняя зарплата на 1 работника (без учета диспансеризации), руб.				% к сред. зарплате по субъекту	Выполнение индикативных показателей
	2012	2013	2014	Рост в сравнении с 2013г.		
Врачебный персонал	36 699	43 401	48 265	1, 11	130,7	168,5%
Средний мед. персонал	15 302	24 576	25 001	1, 01	76,2	87,2%
Младший мед. персонал	11 234	15 342	15 499	1, 01	51	54
Прочий персонал	18 655	23 768	26 986	1, 14		
<b>ИТОГО</b>	<b>22 717</b>	<b>26 808</b>	<b>27 737</b>	<b>1, 03</b>		5

## Расход медикаментов ( без учета параклиники)

Стационар на 1 койко-день

483,3  
руб.

Дневной стационар на 1  
пациенто-день

397 руб.

Поликлиника

17,4 руб.

2014 • 49 082,2 тыс.  
руб.

2013 • 47 925 тыс. руб.

2012 • 29 502 тыс. руб.

Медикаменты

Питание

Стоимость продуктов на 1 койко-день

2012-127,06 руб.

2013-160 руб.

2014г-220 руб.



Детская республиканская клиническая работает в системе  
**ОМС по оплате медицинских услуг в рамках фондодержания  
 (финансирование)**

**2012г**  
**96 397 859 руб**

**2014г**  
**248 132 128 руб.**  
 ( в т. ч. диспансеризация детей  
 сирот – 3 603 437 руб. )

**2013г**  
**195 184 068 руб.**

**Центр здоровья**  
**8 260 019 руб**

**поликлиника**



**2012** | 63 812 990 руб  
 139 024 044 руб

**Стационар** | **2014** | **173 714 052 руб.**

**приемы**

**параклиника**

**Дневной  
 стационар**

**Отделения**

**15 896 322руб.**

пульмонология

нефрология **22 197 865**

**Онкология** **47 317 865 руб**

**Неврология** **9 414 558 руб**

**Патология  
 новорожденных** **78 797 439  
 руб.**

**50 027 539 руб.**

**21 396 999 руб**

# Мероприятия улучшению качества оказания медицинской помощи и инфраструктуры больницы в 2014 году

- Ремонт пульмонологического отделения
- Открытие неврологического отделения на 18 коек
- Открытие грязехранилища и внедрение метода пелоидотерапии в ОВЛ
- Установка кондиционеров в стационарных отделениях
- Wi-Fi бесплатный доступ в Интернет
- Кабельное телевидение в отделениях
- Реконструкция фонтана
- Благоустройство территории
- Ремонт и модернизация



Общая сумма  
затраченная 6  
млн.713 тыс. руб.



В целях улучшения удовлетворенности и повышения обеспечения безопасного пребывания пациентов и персонала в больнице и созданию комфортных условия пребывания пациентов в больнице



4 млн. 020тыс. руб. затрачено на мероприятия текущего ремонта



Кабинет катамнеза

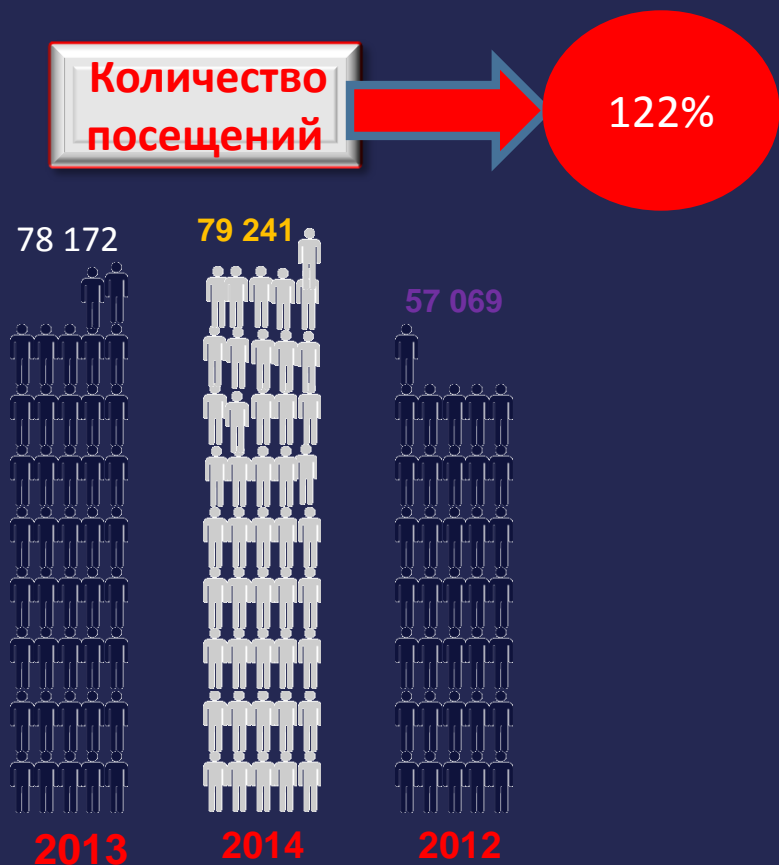


Грязехранилище

В дневном стационаре пролечено 2014г - 1258  
пациентов  
2013-14 26 пациентов

ПОКАЗАТЕЛИ ДЕЯТЕЛЬНОСТИ ДРКБ

## ДИНАМИКА ВЫПОЛНЕНИЯ ПРОГРАММЫ ГОСУДАРСТВЕННОЙ ГАРАНТИИ ( АМБУЛАТОРНО- ПОЛИКЛИНИЧЕСКАЯ И СТАЦИОНАРНАЯ ПОМОЩЬ )



## Основные показатели работы койки ГАУЗ «ДРКБ» в 2014 году

Средняя длительность пребывания больного на койке – 19 дней (2012 г. - 18,6, 2013 г. - 19,5) на уровне предыдущих лет, самое длительное пребывание на койках выхаживания недоношенных детей, в прошлом 2013 году 37,9 дней, в 2014г -38,7, в отделении онкологии – 35,1 дней, в 2013г-33 дня за счет коек паллиативного лечения

Работа койки 334 дня при плане 320 (2013-339 в 2012-312 дней в году)

Оборот койки – 17,6 (2013г-18, 2012-18)

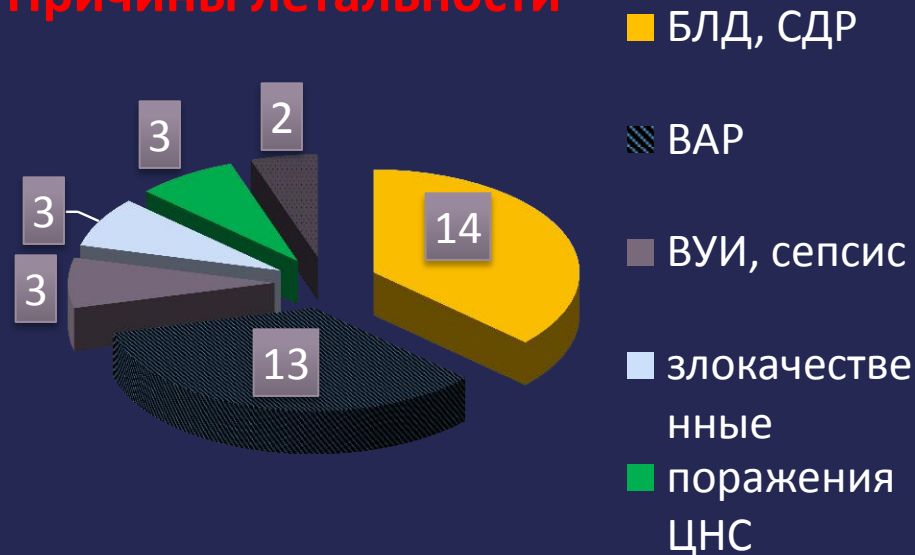
Госпитальная летальность – 1,18, в 2013 г. -1,5, в 2012 г. - 1,48%

Умерло 38 (абс.) (2013 г. – 46, в 2012 г. – 44). Снижение на 8 по сравнению с предыдущим годом.

# Показатели больничной летальности

показатель	2014 год	2013 год	2012 год
Летальность общая	1,2%	1,5%	1,5%
Летальность до 1 года	1,9%	1,9%	1,9%
Болезни перинатального периода	50,0%	43,5%	43,2%
Досуточная летальность	15,8%	8,5%	11,7%
Вскрытие	92,2%	89,4%	92,3%
Расхождение диагнозов	5,2%	2,2%	9,1%

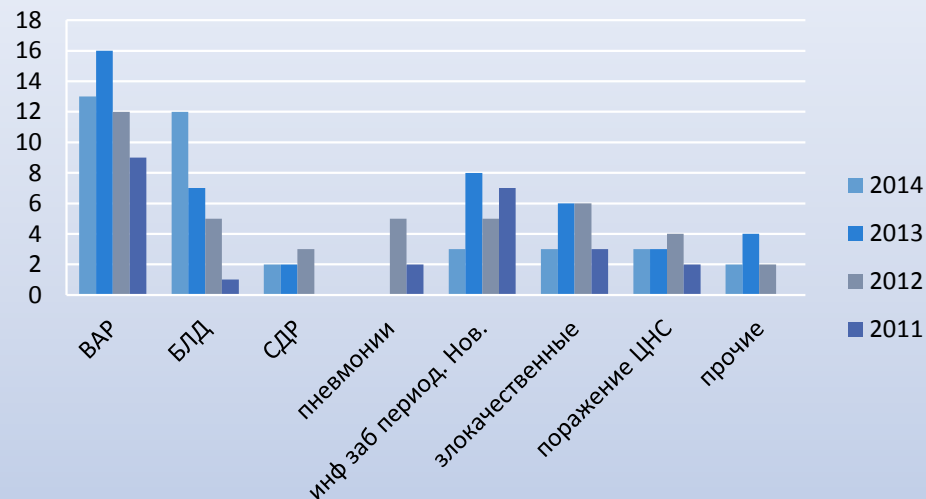
## Причины летальности



## Летальность недоношенных детей с массой тела:



## Причины летальности в сравнении 2011-2014гг.



# Показатели больничной летальности

Показатель	2014 год	2013 год	2012 год
Летальность общая	1,2%	1,5%	1,5%
Летальность до 1 года	1,9%	1,9%	1,9%
Болезни перинатального периода	50,0%	43,5%	43,2%
Досуточная летальность	15,8%	8,5%	11,7%
Вскрытие	92,2%	89,4%	92,3%
Расхождение диагнозов	5,2%	2,2%	9,1%

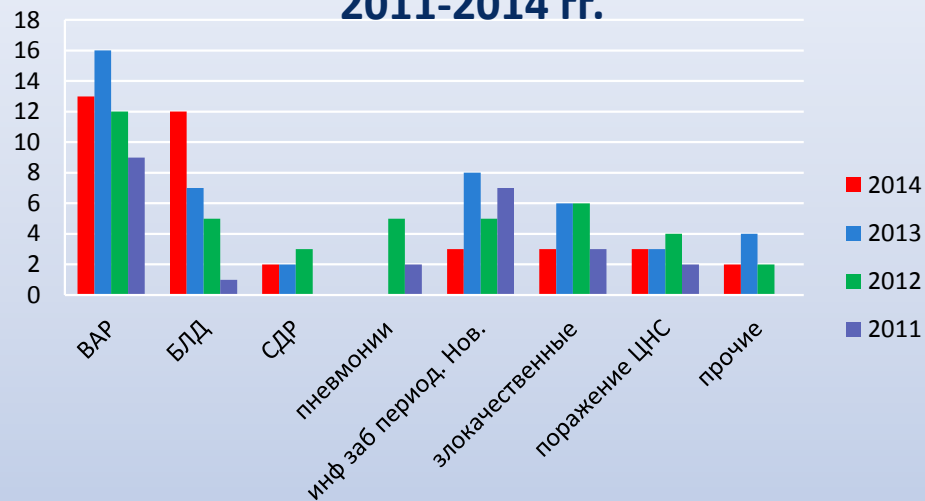
## Причины летальности



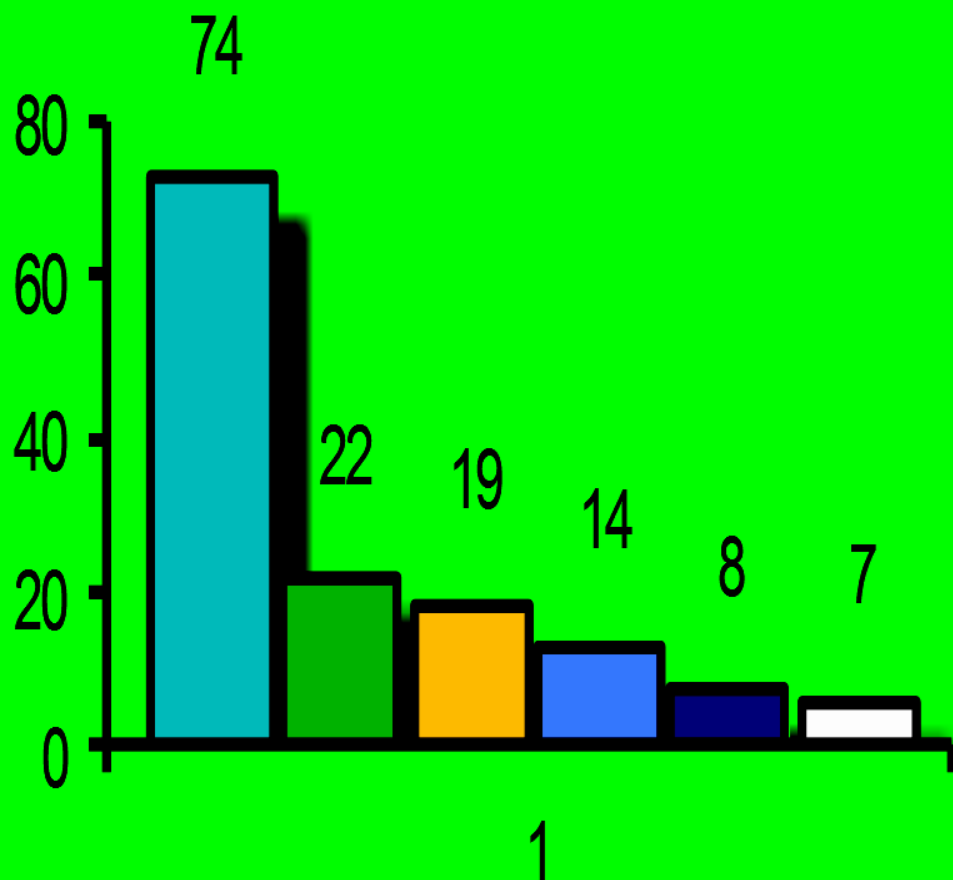
## Летальность недоношенных с низкой МТ, абс.



## Причины летальности в сравнении 2011-2014 гг.



# Структура неонатальной заболеваемости



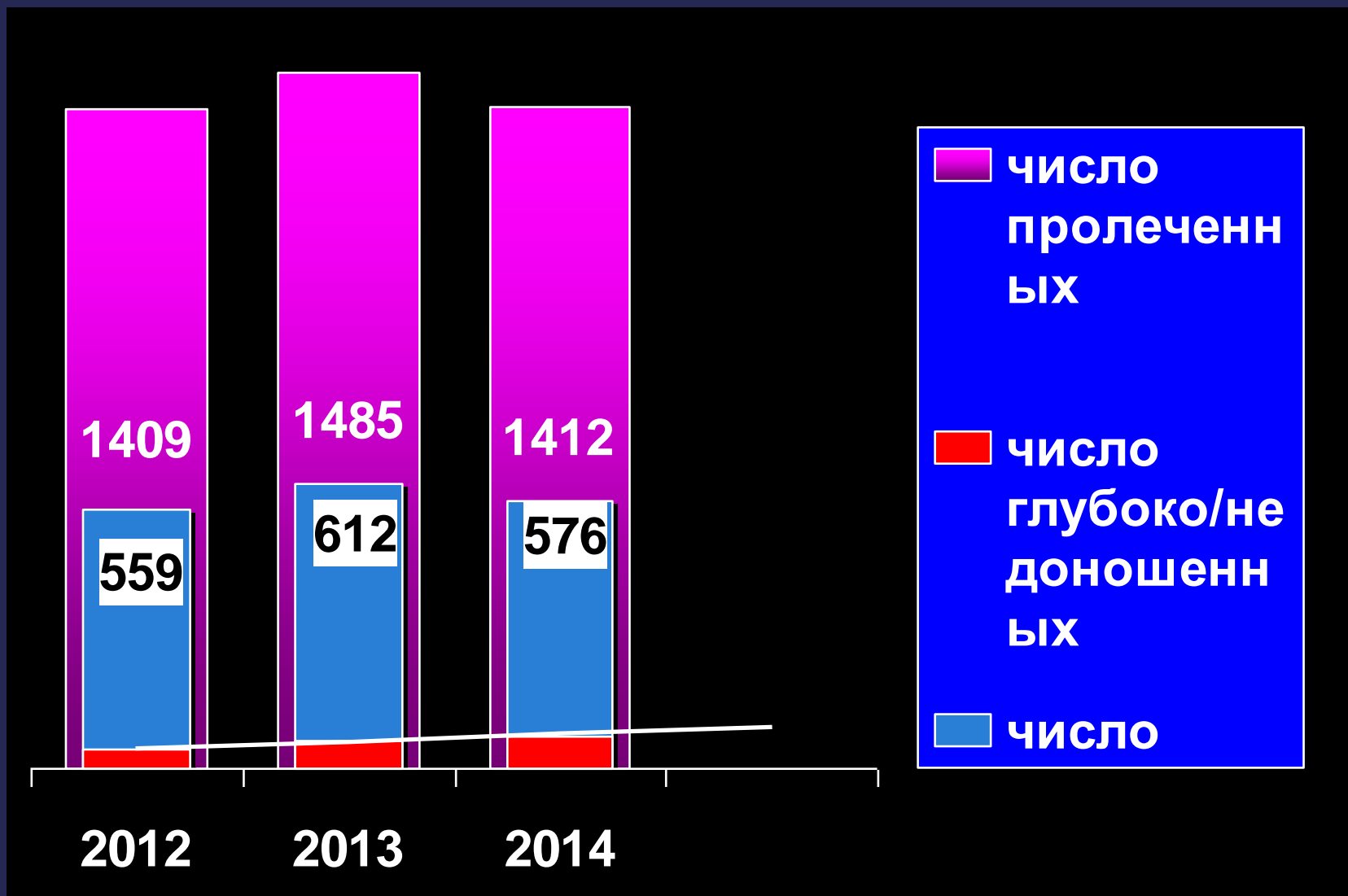
■ церебральная ишемия

■ СДР

■ ВПР

■ гипок/геморрагические поражения ЦНС

# Число пролеченных новорожденных и доля недоношенных



# Кабинет катамнеза



Всего ЭНМТ+ОНМТ  
за 2 года  
**299**

Под наблюдением  
2014 г.  
**146 (48,8%)**

Из них в  
кабинете катамнеза  
**55 (37,6%)**

Оперативные  
вмешательства (шунт,  
гемангиома, грыжа, рети-  
нопатия) - **10 (6,8%)**

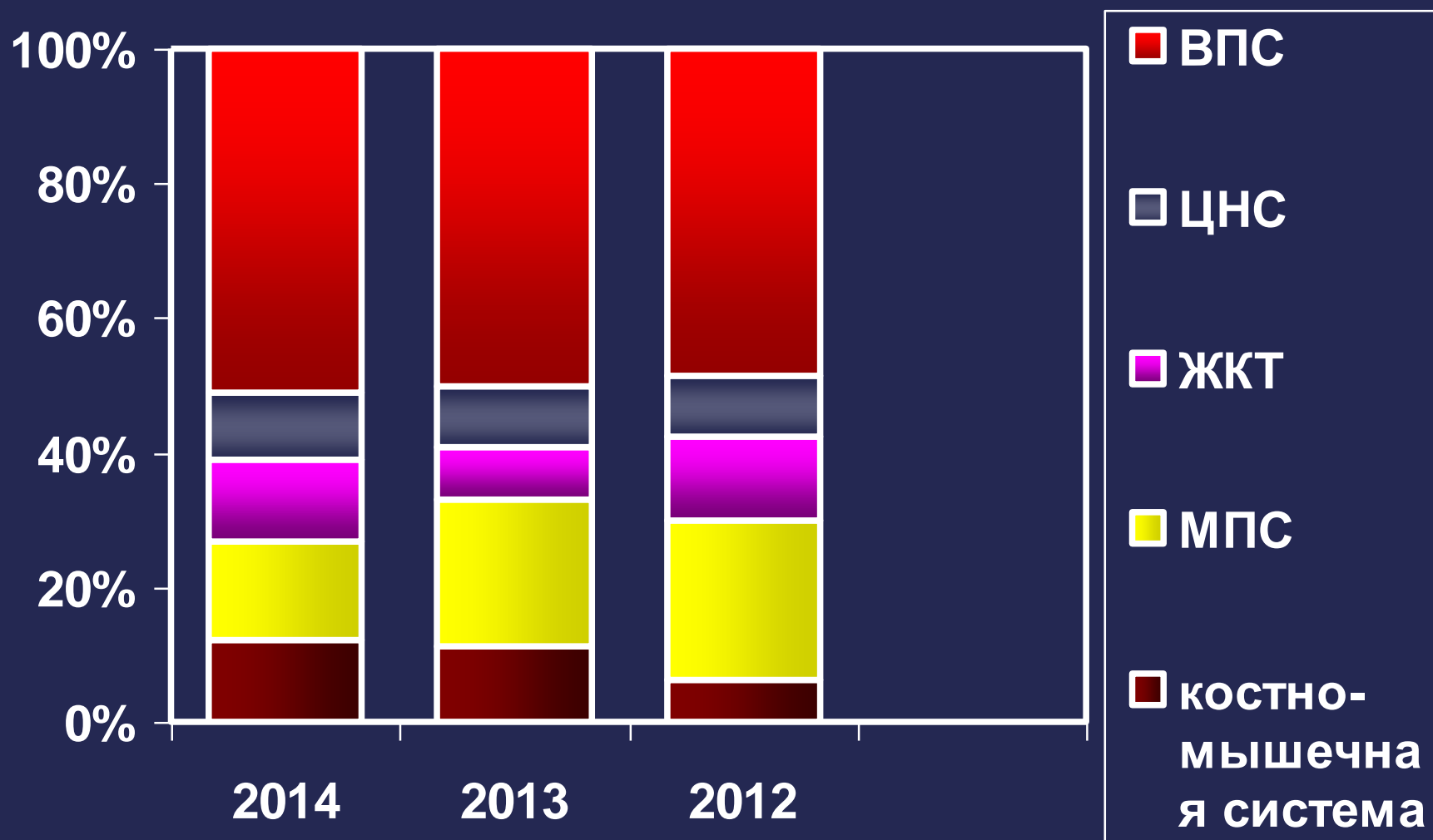
Инвалидность  
**3 (2%)**

Д учет  
**34 (23,2%)**

Умерли – **2(2%)**

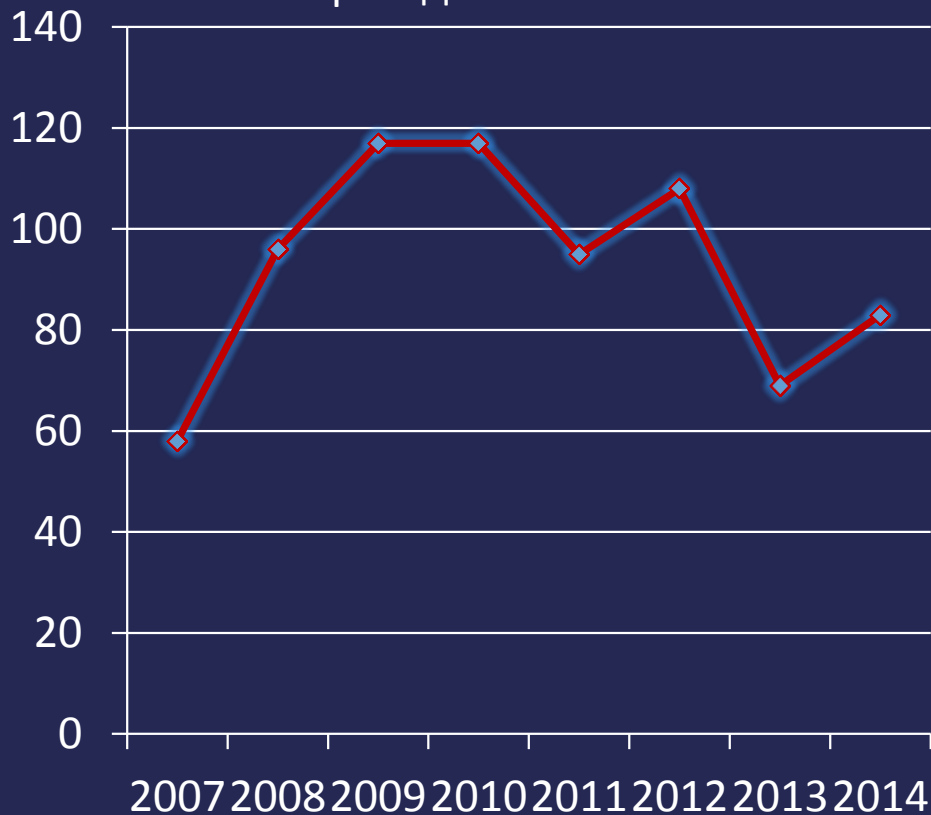


# Структура врожденных пороков развития по неонатальному стационару



# Анализ работы выездной неонатальной бригады

Динамика выездной работы неонатальной бригады



На ИВЛ

2012г - 63%

2013 - 51%

2014 - 34%

Из них недоношенных

2011-76%

2012-55%

2013-69%

2014-58%

В разрезе районов в 2014г.наибольшее количество вызовов в Кабанский район( 9), Заиграевский ( 9) Кяхтинский (7), Прибайкальский (8), закаменский ( 6) районы

# Контроль качества оказания медицинской помощи

## Внутриведомственный контроль качества

Проведено  
3084  
экспертизы

54,56 %  
законченных  
случаев по  
отделениям

Нарушения  
составляют  
32,3%

### • Причины нарушений:

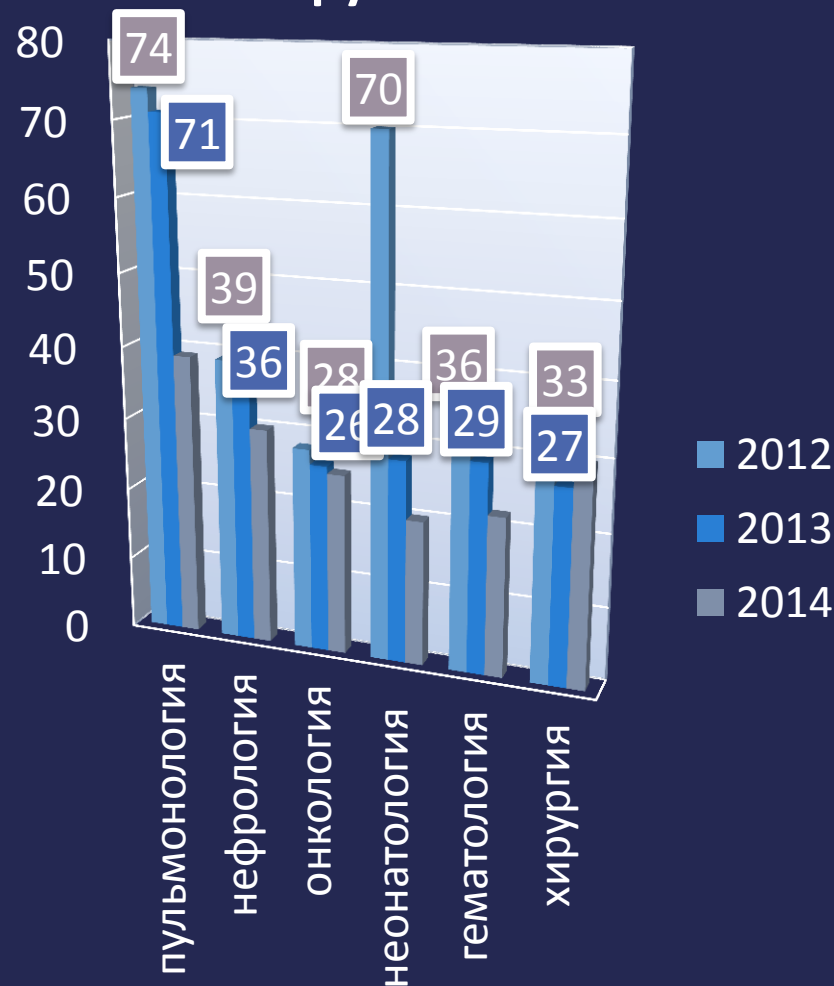
• Оформление  
медицинской  
документации

44%

• Выполнение стандартов

38,6%

## Нарушения

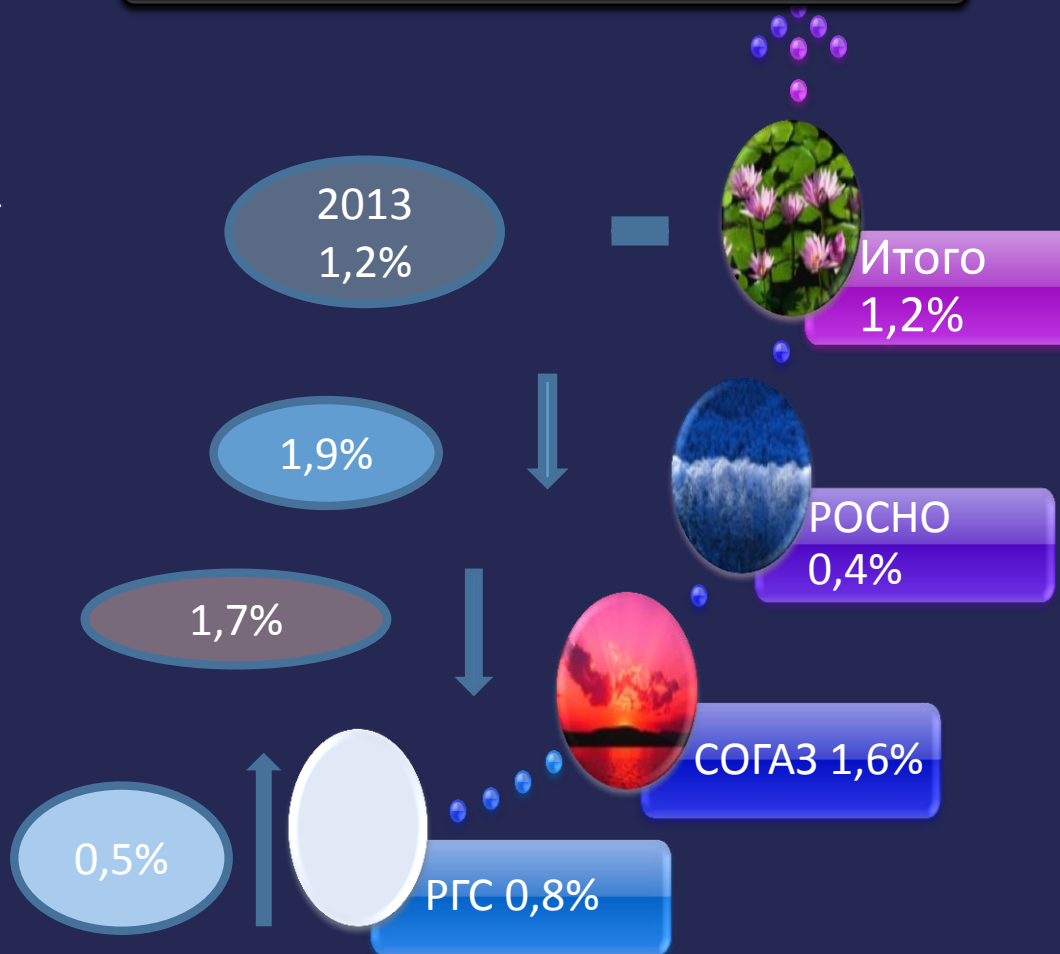


# Вневедомственный контроль качества оказания медицинской помощи

на ЭКМП затребовано:



• % штрафных санкций

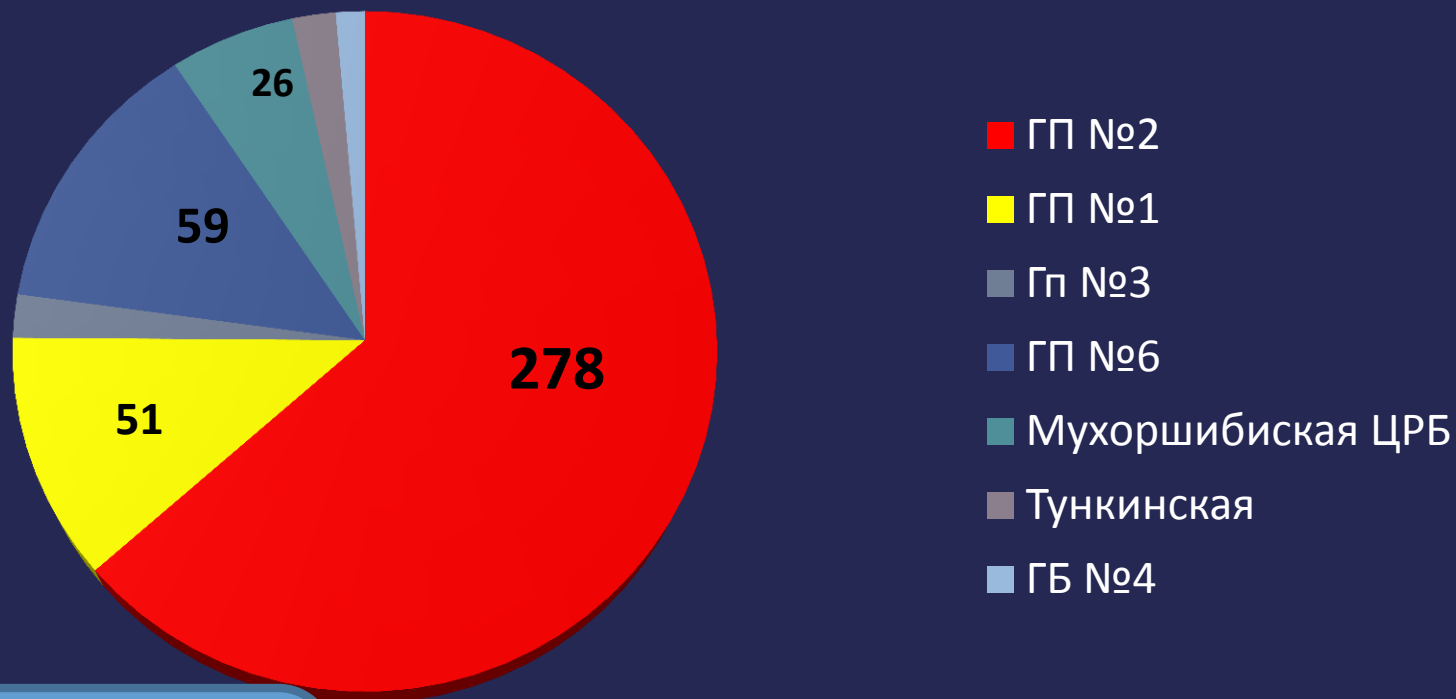


Основные нарушения



# Случаи возникновения разногласий с МО –исполнителями по реестрам, предъявленным на оплату в ТФОМС

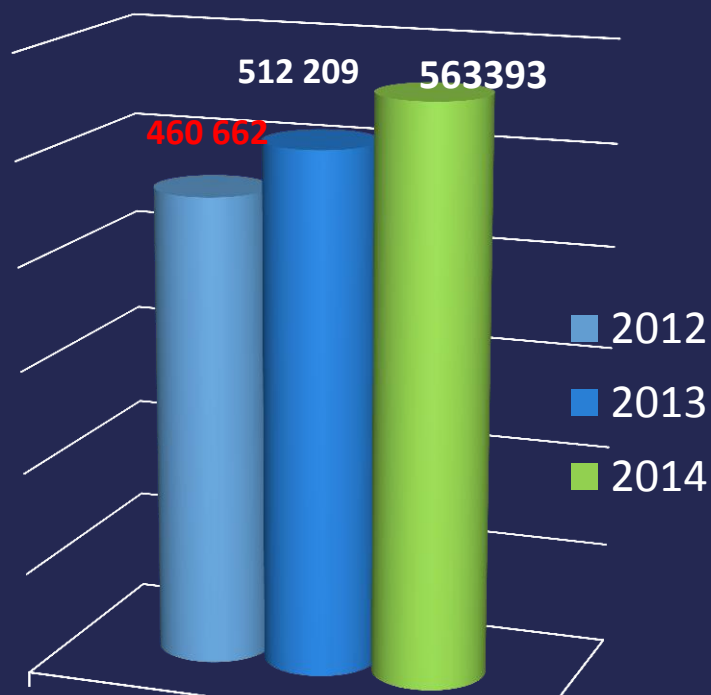
## Число актов разногласий в 2014 г.



РГС- 117  
СОГАЗ Мед-303  
РОСНО-19

# Работа параклинических отделений

## Динамика лабораторных исследований



Динамика лабораторных исследований свидетельствует о росте количества исследований на 10%.

## Удельный вес лабораторных исследований

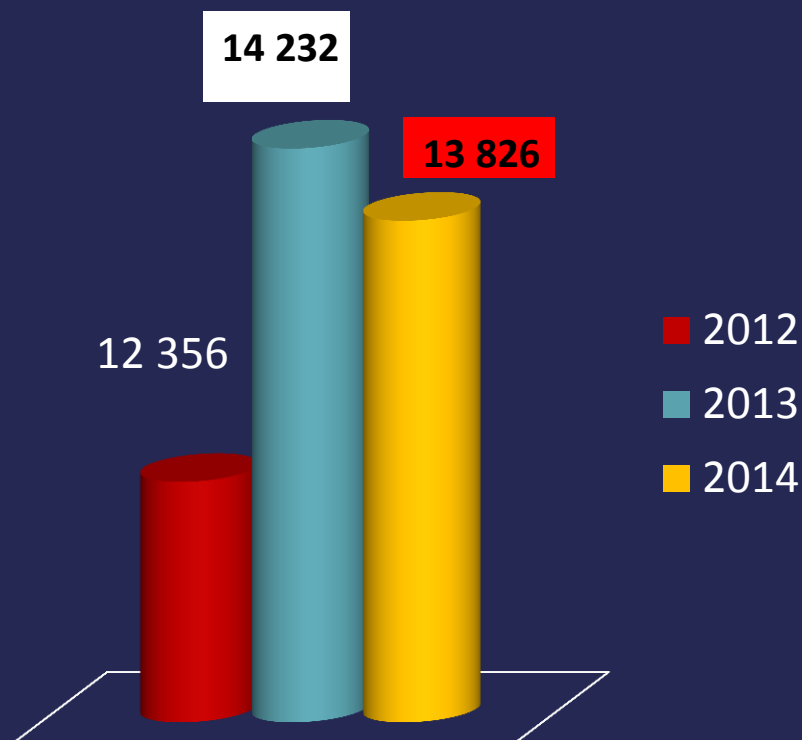


# Анализ числа исследований в КДЛ за 2013-2014 гг. на 1 больного

№	Отделения	Кол-во анализов	Пролечено больных	На 1 больного в 2014г.	На 1 больного в 2013г	% роста
1	Всего поликлиника	142 725	46338	3,1	2,6	+20
2	Всего дневной стационар	32598	1258	25,9	20,3	+28
3	Приемный покой	2624	247	10,6	20,0	-47
4	Стационар пр. Строителей 2а	199751	1761	113,4	100,2	+13
5	Неонатальный стационар	111389	1412	78,9	77,8	+1
6	ОРИТ	60323	163	370,1	168,7	+119
7	ОАР	13983	85	164,5	247,9	-34
8	Всего по стационарам	385446	3421	112,7	101,1	+11
9	Итого	563393	51017	11,0	8,4	+31

# Функциональные исследования

## Динамика исследований в ОФД



## Удельный вес исследований в стационаре



Удельный вес исследований для стационара - 41 % ,  
В 2013 г -28%



# Количество исследований, выполненных для стационарных пациентов в 2014 г. (на 1 больного)

	УЗИ на 1 больного		Рентген на 1 б-ного		МСКТ на 1 б-ного	
	2013	2014	2013	2014	2013	2014
<b>Пульмонология</b>	2, 25	2,6	0, 95	0,75	0, 24	0, 35
<b>Нефрология</b>	1,9	2,7	0, 26	0, 46	0, 17	0, 48
<b>Онкология</b>	2, 7	3,03	0, 76	0, 58	0, 47	1, 3
<b>Неврология</b>		1,36		0, 11		0, 3
<b>ОПННД1</b>	3, 86	3,46	0, 54	0, 9	0, 02	0, 08
<b>ОПННД2</b>	7, 45	11,3	1, 64	2, 4	0, 03	0,01
<b>Гематология</b>	0. 7	1,19	0, 06	0, 11	0, 32	0, 86
<b>ОРИТ</b>	2, 33	4,02	9, 9	15, 4	0, 03	0, 05
<b>ОАР</b>	1, 32	1, 13	1, 36	2, 4	0, 58	0, 94
<b>Хирургия</b>			0, 2	0, 28	0, 19	0, 39

**Диспансеризация пребывающих в стационарных учреждениях  
ДЕТЕЙ –СИРОТ и детей, находящихся в трудной жизненной ситуации в  
2014 г**

**Всего осмотрено**

2013 г  
2207 детей

2014 г  
985 детей

12  
районов

25  
учреждени  
й

11  
районов

22  
учрежден  
ия

**Охват составил 99%**

**Охват составил 100%**

# Диспансеризация пребывающих в стационарных учреждениях детей-сирот и детей, находящихся в трудной жизненной ситуации

2014 г

Выявлено впервые  
1315 заболеваний

Болезни органов  
пищеварения  
19%

Психические  
расстройства  
16%

Болезни  
нервной  
системы  
15%

Болезни  
эндокринной  
системы  
11%

Болезни костно-  
мышечной  
системы  
10%

Болезни  
глаза и его  
придаточного  
аппарата  
10%

Болезни  
системы  
кровообращения  
7%

Всего  
заболеваний  
3584

2013 г

Выявлено впервые  
1949 заболеваний

Болезни  
органов  
пищеварения  
26%

Болезни  
нервной  
системы  
9%

Психические  
расстройства  
10,6%

Болезни  
костно-  
мышечной  
системы  
14%

Всего  
заболеваний  
5368

Болезни  
эндокринной  
системы  
10,8%

Болезни глаза и  
его  
придаточного  
аппарата  
12%



# Информатизация 2014 г.



Электронная  
запись  
пациента

**Подсистема мониторинга проведения диспансеризации детей – сирот и детей, находящихся в трудной жизненной ситуации**

Мониторинг проведения медосмотра несовершеннолетних

Мониторинг проведения диспансеризации детей - сирот

Мониторинг проведения диспансеризации опекунов детей

**Республиканская медицинская информационная система**

Выдача справок о стоимости оказанных услуг

ведение электронной карты пациента

Формирование счетов - реестров

Учёт оказанных стационарных услуг на основе КСГ

**Подсистема мониторинга реализации государственного задания по оказанию высокотехнологичной медицинской помощи за счёт средств ОМС**

Ввод данных по видам ВМП

Заполнение талона на ВМП и карты пациента

**Информационная система застрахованных лиц**

Информационное сопровождение застрахованных лиц

Информационное взаимодействие в сфере ОМС

Случаев профессиональных заболеваний нет

# БЕЗОПАСНОСТЬ

**Зарегистрировано 2 случая производственного травматизма:**

1. Падение на пол по неосторожности пострадавшей (санитарка ОПННД №1). Ушиб.
2. ДТП с участием больничного автотранспорта. Пострадавшая - санитарка отделения нефрологии. Подвывих шейного позвонка

**РЕЗУЛЬТАТЫ СПЕЦИАЛЬНОЙ ОЦЕНКИ УСЛОВИЙ ТРУДА**

**Специальная оценка условий труда (СОУТ)**

- Оценено 122 рабочих места:
- ОПННД № 1 - 7 раб. мест
  - ОПННД № 2 - 7
  - ОРИТ - 6
  - Центр здоровья - 3
  - Гематология - 6
  - КДЛ - 17
  - Консультативное отд. - 24
  - Неврологии - 7
  - ОЛД - 1
  - ЦСО - 4
  - Приемный покой - 4
  - Заведующие отделений - 18
  - Хозяйственный отдел - 18


244 тыс. руб

1. Обучение по гражданской обороне и защите от чрезвычайных ситуаций **30 руководителей подразделений**
2. Обучение по охране труда **14 руководителей подразделений на 18 600 руб.**
3. Обучение по пожарной безопасности **30 руководителей подразделений на 17 700 руб.**

класс 2 допустимые условия труда [кол-во раб. мест /число занятых]	класс 3 вредные условия труда [56 раб. мест / 161 занятых]				ВСЕГО оценено [кол-во раб. мест /число занятых]
	класс 3.1	класс 3.2	класс 3.3	класс 3.4	
<b>66(110)</b> Компенсаций нет	<b>47(127)</b> Компенсации: доплата к зарплате	<b>4(27)</b> Компенсации: доплата к зарплате и доп. отпуск	- Компенсации: доплата к зарплате, сокращенный рабочий день и доп. отпуск	<b>5(7)</b> Компенсации: доплата к зарплате, сокращенный рабочий день и доп. отпуск	<b>122(271)</b>



# Учебно-тренировочные занятия по ООИ





Учебно-тренировочные занятия по СЛР

Анкетирование  
Удовлетворены-82%

## Внешние контрольные мероприятия



Телефон  
Доверия  
ДРКБ

301-105

На телефон  
доверия  
ДРКБ  
ежедневно  
2-3  
обращения

172 обра-  
щения на  
сайт ДРКБ



Структура обращения и жалоб : 4  
обращения на сайт МЗ РБ, по 1 главному  
врачу, Мин. соц. развития, горячая линия и  
др.



## Кадровая политика

**ДРКБ**  
общая укомплектованность  
врачами

На 1.01.2014г-42,9%  
На 1.01.2015г-49,6%

Укомплектованность врачами стационарных отделений на  
1.01.2015г.- 59,1%, 2014г -53%

Пульмонология- 2014г-96%  
2013г- 85%

Нефрология-2014-85%,  
2013-88%

Онкология- 2014- 72%  
2013г-72%

ОАР-2014-34%, 2013-25%

опннд№1  
2014-43%  
2013- 46%

Опннд№2-  
2014-36%  
2013- 17%

ОРИТ-  
2014-19%  
2013-19%

**Поликлинические отделения 64%**

КО-80%  
ХО-55%  
ЦЗ 63%  
ГО-53%

**Параклинические  
отделения- 36%**


КДЛ-40%  
ОЛД-23%  
ОВЛ-52%  
ОФД-43%

**Укомплектованность медсестрами на 1 января 2015г-64, 1%**



**2014г- 60, 4%**

**Поликлиника**  
**2014г-83%**  
**2013г-64%**



**Стационарные**  
**отделения 2014г-**  
**58%**  
**2013г-53%**

**Параклинические**  
**2014г-52%**  
**2014г-44%**

**За 2014 год повысили квалификацию:**

➤ **на курсах повышения квалификации**

- **47 врачей, из них получили первичную специализацию - 3 врача, ТУ – 6 врачей, сертификационный цикл- 38 врачей, а также**

- **47 средних медицинских работников, в том числе на сертификационном цикле -36, прошли первичную специализацию – 3, ТУ- 8 ;**

➤ **приняли участие во Всероссийских научно-практических конференциях, конгрессах, совещаниях, семинарах 20 врачей .**

## Задачи на 2015 год

- ❖ Обеспечение качества и доступности специализированной медицинской помощи детям республики.
- ❖ Дальнейшая реализация ГП «Развитие здравоохранения Республики Бурятия», «Дорожной карты»
- Продолжение мероприятий по оптимизации и эффективному использованию ресурсов ГАУЗ «Детская республиканская клиническая больница»
- Выполнение государственного задания в рамках утвержденных объемов территориальной программы государственной гарантии
- Проведение дополнительных мероприятий по обеспечению безопасного пребывания пациентов и персонала в больнице. Продолжение мероприятий по созданию комфортных условий пребывания пациентов в больнице

Мероприятия по вводу в эксплуатацию хирургического корпуса ДРКБ



*СПАСИБО!*

*ВСЕМ НАМ УСПЕШНОЙ РАБОТЫ !*

